



ジャガーコンピュータミシン

DR~2000

Fait a La Main



www.jaguar-net.co.jp

ワンハンド糸通し

ワンハンドボビン

LCD液晶画面

針停止位置選択

7枚送り歯

ドロップダウン機能

ボタンホール6種類(オート)



フットコントローラー

スピードを足元で調節できる
フットコントローラー付き



ジャガーコンピュータミシン

DR~2000

Fait a La Main

厚い布地や薄い布地も
ラクに縫え、
ソーイングの幅が
広がります。

模様選択ボタン

縫い模様はボタンを押して
選択するだけで最適な縫い
目長さ・幅で縫える。

押すだけ
選択!


LCD液晶画面

模様番号や縫い目長さ、ジグザグふり幅/直線針位置など
の設定が一目で分かり、とても見やすい液晶表示!

エラーメッセージ表示機能



下糸巻き軸の戻し忘れ、ボタンホ
ールレバーの下げ忘れなどをメッ
セージでお知らせ。



ジグザグふり幅/針位置調節ボタン
縫い目長さ調節ボタン




縫い目長さ・幅をボタンで簡単に微調節。直線縫
いの縫い位置も自由に選択可能。



7枚送り歯

7枚送り歯の採用により、確実に力
強い布送りを実現。



全回転水平釜

下糸のセットが簡単。静音設計で糸がらみも
少ない全回転水平釜。



針停止位置選択

角縫いには針下停止。布
地の引き出しには針上
停止とお好みで設定。




ドロップダウン機能

フリーモーション縫
いに便利な、送り歯
上げ・下げレバー。




スピード調節

スピード調節は低
速から高速まで自
由自在。



70ステッチ

豊富な縫い模様は70種類(ボタンホール6
種類)。



押え水平固定ピン

サイドのボタンを押すと押えが水平に
保たれ、生地と段差があってもラクラ
ク縫える段差対応押えを標準装備。



オートボタンホール

押えにボタンをセットするだ
けでサイズはミシンにおま
かせ。



ボタンホール

64:厚地や厚みのあるボタンのとき
65:薄地から普通地
66:厚地や毛足の長い布(厚手のコートなど)
67:厚地や毛足の長い布(プレザー、スーツ、コートなど)
68:厚地や厚みのあるボタンのとき
(ブラウスやシャツなど)
69:薄地から普通地で大きいボタンのとき
(ブラウスやシャツなど)



ワンハンド糸通し
片手でレバーを下ろすだけで
針穴への糸通しが完了。

ワンハンドボビン
みぞに沿って糸を
通すだけで下糸準備完了。

手間
いらず!

簡単


便利

収納ポケット
縫い模様カードを入れら
れる便利な収納ポケット。

付属品



70種類の多彩な縫い模様



ジャガーコンピュータミシン

DR~2000

Fait a La Main



- 本体サイズ / 幅438×奥行187×高さ310(mm)
- 質量 / 7.5kg(本体のみ) ●消費電力 / 65W
- アクセサリー内容 / 針(3本セット)、ボビン(3個)、糸ごま押え、糸ごまクッション、ブラシ付きシームリッパー、針板用ネジ回し、補助糸立て棒、ボタン付け押え、ボタンホール押え、端縫い押え、縫い模様カード、フットコントローラー、ソフトカバー、電源コード、取扱説明DVD、取扱説明書、保証書



JAGUAR メーカー希望小売価格 オープン 4996856008290

株式会社ジャガーインターナショナルコーポレーション

〒570-0011 大阪府守口市金田町2丁目 55-32

http://www.jaguar-net.co.jp/ E-mail info@jaguar-net.co.jp

ご相談窓口 フリーダイヤル 0120-00-1137

※色・仕様などを変更する場合がございます。あらかじめご了承ください。

●お問い合わせは