

KC-320

computer sewing machine



www.jaguar-net.co.jp



片手でカンタン。レバーを下ろして針穴通し。



みぞに沿って糸を通すだけで下糸準備完了。



ミシンを停止したときの針の位置を選ぶことが出来る上下選択スイッチ。



スピードを足元で調節できるフットコントローラー。


KC-320

computer sewing machine




あっ わずか1秒! という間に糸通し

ワンハンド糸通し




1 糸をかけて切る

①の糸通しガイドに糸をかけ、②の糸切り装置にかけて余分な糸を切ります。



2 レバーを押す

③の糸通しレバーをいちばん下まで押し下げます。



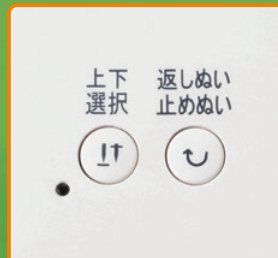
3 完成!

針穴に輪になって通った糸を引き出せば糸通し完了!



ワンハンドポビン

みぞに沿って糸を通すだけで下糸準備完了。



上下選択スイッチ

ミシンを停止したときの針の位置を選ぶことが出来る上下選択スイッチ。生地を取り出すときは上停止、続けて縫うときは下停止が選べて大変便利。


模様選択ボタン

縫い模様はボタンを押すだけの簡単選択。

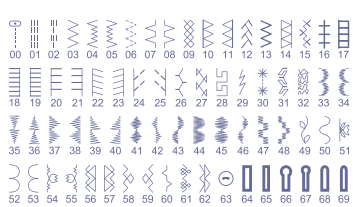
LCD液晶画面

模様番号や縫い目長さ、ジグザグふり幅/直線針位置などの設定が一目で分かり、とても見やすい液晶表示!

押すだけ選択!



70ステッチ



豊富な縫い模様は70種類(ボタンホール6種類)。

ドロップダウン機能



フリーモーション縫いに便利な、送り歯上げ・下げレバー。

オートボタンホール



押えにボタンをセットするだけでサイズはミシンにおまかせ。

- 64: 厚地や厚みのあるボタンのとき
- 65: 薄地から普通地
- 66: 厚地や毛足の長い布(厚手のコートなど)
- 67: 厚地や毛足の長い布(プレザー、スーツ、コートなど)
- 68: 厚地や厚みのあるボタンのとき(ブラウスやシャツなど)
- 69: 薄地から普通地での大きいボタンのとき(ブラウスやシャツなど)


エラーメッセージ表示機能

下糸巻き軸の戻し忘れ、ボタンホールレバーの下げ忘れなどをメッセージでお知らせ。

ジグザグふり幅/針位置調節ボタン 縫い目長さ調節ボタン

縫い模様を選択すると最適な縫い目長さ・幅に自動設定。ボタンで簡単に微調節も可能。

押え水平固定ピン



サイドのボタンを押すと押えが水平に保たれ、生地に段差があってもラクラク縫える段差対応押えを標準装備。

スピードコントロールつまみ




つまみをスライドさせるだけで、低速から高速まで、スピード調節が自由自在。

7枚送り歯




7枚送り歯の採用により、確実に力強い布送りを実現。

付属品



端縫い押え かくし縫い押え ファスナー押え ボタンホール押え ボタン付け押え 取扱説明DVD

70種類の多彩な縫い模様



KC-320

- 約幅43.8×奥行18.4×高さ31.0(cm)
- 質量: 7.5kg(本体のみ) ●消費電力: 65W
- 【付属品】針(3本セット)、ポビン(3個)、補助糸立て棒、糸ごまクッション(2個)、糸ごま押え(大)、糸ごま押え(中)、ブラシ付きシームリッパー、針板用ネジ回し、ボタンホール押え、ファスナー押え、かくし縫い押え、ボタン付け押え、端縫い押え、フットコントローラー、取扱説明書、取扱説明DVD、電源コード、保証書



JAGUAR®

株式会社ジャガーインターナショナルコーポレーション

私たちは支援しています。同じ地球の一員だから...



メーカー希望小売価格 オープン 4996856007798

〒570-0011 大阪府守口市金田町2丁目55-32
TEL 06-6900-1963 E-mail info@jaguar-net.co.jp
http://www.jaguar-net.co.jp/

ご相談窓口 フリーダイヤル 0120-00-1137

★お問い合わせは